



เทศบัญญัติเทศบาลตำบลขามทะเลสอ

เรื่อง

การติดตั้งบ่อดักไขมันและระบบบำบัดน้ำเสียในอาคาร

พ.ศ. ๒๕๖๒

เทศบาลตำบลขามทะเลสอ

อำเภอขามทะเลสอ จังหวัดนครราชสีมา



ประกาศเทศบาลตำบลขามทะเลสอ
เรื่อง ประกาศใช้เทศบัญญัติเทศบาลตำบลขามทะเลสอ
เรื่อง การติดตั้งบ่อดักไขมันและระบบบำบัดน้ำเสียในอาคาร พ.ศ. ๒๕๖๒

ด้วยสภาเทศบาลตำบลขามทะเลสอ ได้มีมติให้ความเห็นชอบร่างเทศบัญญัติเทศบาลตำบลขามทะเลสอ เรื่อง การติดตั้งบ่อดักไขมันและระบบบำบัดน้ำเสียในอาคาร พ.ศ. ๒๕๖๒ ในการประชุมสภาเทศบาลตำบลขามทะเลสอ สมัยสามัญ สมัยแรก ประจำปี พ.ศ. ๒๕๖๒ เมื่อวันที่ ๑๑ กุมภาพันธ์ ๒๕๖๒ และผู้ว่าราชการจังหวัดนครราชสีมาได้เห็นชอบให้สภาเทศบาลตำบลขามทะเลสอ ประกาศใช้เทศบัญญัติตำบลขามทะเลสอ เรื่อง การติดตั้งบ่อดักไขมันและระบบบำบัดน้ำเสียในอาคาร พ.ศ. ๒๕๖๒ เมื่อวันที่ ๑๕ มีนาคม ๒๕๖๒ แล้ว

อาศัยอำนาจตามความในมาตรา ๖๓ แห่งพระราชบัญญัติเทศบาล พ.ศ. ๒๔๙๖ และที่แก้ไขเพิ่มเติมฉบับที่ ๑๓ พ.ศ. ๒๕๕๒ เทศบาลตำบลขามทะเลสอ จึงประกาศใช้เทศบัญญัติเทศบาลตำบลขามทะเลสอ เรื่อง การติดตั้งบ่อดักไขมันและระบบบำบัดน้ำเสียในอาคาร พ.ศ. ๒๕๖๒ โดยให้ใช้บังคับได้เมื่อประกาศไว้โดยเปิดเผย ณ ที่สำนักงานเทศบาลตำบลขามทะเลสอแล้วเจ็ดวัน

จึงประกาศให้ทราบโดยทั่วกัน

ประกาศ ณ วันที่ ๑๕ เดือน มีนาคม พ.ศ. ๒๕๖๒

(นายมานอน มะลิขาว)

นายกเทศมนตรีตำบลขามทะเลสอ

บันทึกหลักการและเหตุผล
ประกอบเทศบัญญัติเทศบาลตำบลขามทะเลสอ
เรื่อง การติดตั้งบ่อดักไขมันและระบบบำบัดน้ำเสียในอาคาร พ.ศ. ๒๕๖๒

หลักการ

โดยเป็นการสมควรตราเทศบัญญัติเทศบาลตำบลขามทะเลสอ ว่าด้วย การติดตั้งบ่อดักไขมัน และระบบบำบัดน้ำเสียในอาคาร เพื่อใช้เป็นกฎ กติกา ในการควบคุมจำกัดดูแลการติดตั้งระบบระบายน้ำเสีย ในอาคารที่ตั้งอยู่ในเขตเทศบาลตำบลขามทะเลสอ เพื่อเป็นการรักษาสภาพสิ่งแวดล้อม และเป็นการช่วยลด ปริมาณน้ำเสีย ตลอดจนเป็นการปรับปรุงคุณภาพน้ำให้ดีขึ้น

เหตุผล

โดยที่ มาตรา ๑๘ มาตรา ๒๐ (๓) และมาตรา ๔๔ แห่งพระราชบัญญัติการสาธารณสุข พ.ศ. ๒๕๓๕ และที่แก้ไขเพิ่มเติมถึง (ฉบับที่ ๓) พ.ศ. ๒๕๖๐ กำหนดให้ราชการส่วนท้องถิ่นมีอำนาจในการ ออกข้อกำหนดท้องถิ่นเพื่อใช้ในควบคุมรักษาความสะอาดและการจัดระเบียบในการเก็บ ขนและกำจัด สิ่งปฏิกูลและมูลฝอย อีกทั้งการกำหนดให้มีที่รองรับสิ่งปฏิกูลต่างๆ ดังนั้น เพื่อเป็นการกำหนดมาตรการ ในการควบคุมมิให้ผู้อยู่อาศัยในอาคารถ่ายเทของเสีย และเพื่อให้การจัดการระบบบำบัดน้ำเสียในอาคารและ คริวเรือนเป็นการแก้ไขปัญหาที่ต้นทางและเป็นส่วนหนึ่งของการแก้ไขปัญหาคุณภาพของน้ำ ประกอบกับ พระราชบัญญัติกำหนดแผนและขั้นตอนการกระจายอำนาจให้แก่องค์กรปกครองส่วนท้องถิ่น พุทธศักราช ๒๕๔๒ กำหนดให้องค์กรปกครองส่วนท้องถิ่น มีหน้าที่เป็นหน่วยงานหลักในการกำจัดขยะมูลฝอย สิ่งปฏิกูล และน้ำเสีย

ดังนั้น เพื่อเป็นการปรับปรุงข้อกำหนดของท้องถิ่น โดยคำนึงถึงสภาพของท้องถิ่น สุขอนามัย ของประชาชน และการรักษาสภาพสิ่งแวดล้อมสภาวะปัจจุบัน

เทศบาลตำบลขามทะเลสอ จึงอาศัยอำนาจตามความในมาตรา ๑๘ มาตรา ๒๐(๓) และ มาตรา ๔๔ แห่งพระราชบัญญัติการสาธารณสุข พ.ศ. ๒๕๓๕ และที่แก้ไขเพิ่มเติมถึง (ฉบับที่ ๓) พ.ศ.๒๕๖๐ ประกอบกับมาตรา ๕๐(๓) มาตรา ๖๐ และมาตรา ๖๓ แห่งพระราชบัญญัติเทศบาล พ.ศ. ๒๕๙๖ รวมทั้ง แก้ไขเพิ่มเติมถึง (ฉบับที่ ๑๓) พ.ศ. ๒๕๕๒ เห็นควรให้ตราเทศบัญญัติ เรื่อง การติดตั้งบ่อดักไขมันและ ระบบบำบัดน้ำเสียในอาคาร พ.ศ. ๒๕๖๒ เพื่อบังคับใช้ในเขตเทศบาลตำบลขามทะเลสอ ต่อไป

เทศบัญญัติเทศบาลตำบลขามทะเลสอ
เรื่อง การติดตั้งบ่อดักไขมันและระบบบำบัดน้ำเสียในอาคาร
พ.ศ. ๒๕๖๒

โดยที่เป็นการสมควรตราเทศบัญญัติเทศบาลตำบลขามทะเลสอ เรื่อง การติดตั้งบ่อดักไขมันและระบบบำบัดน้ำเสียในอาคาร อาศัยอำนาจตามความในมาตรา ๕๐ (๓) และมาตรา ๖๐ แห่งพระราชบัญญัติเทศบาล พ.ศ. ๒๔๙๖ รวมทั้งแก้ไขเพิ่มเติมถึง (ฉบับที่ ๑๓) พ.ศ. ๒๕๕๒ และมาตรา ๑๘ มาตรา ๒๐ (๓) และมาตรา ๔๔ แห่งพระราชบัญญัติการสาธารณสุข พ.ศ. ๒๕๓๕ และที่แก้ไขเพิ่มเติมถึง (ฉบับที่ ๓) พ.ศ. ๒๕๖๐ อันมีบทบัญญัติบางประการเกี่ยวกับการจำกัดสิทธิและเสรีภาพของบุคคล ซึ่งมาตรา ๒๙ ประกอบกับมาตรา ๒๖ ประกอบกับมาตรา ๒๘ มาตรา ๓๓ และมาตรา ๓๗ ของรัฐธรรมนูญแห่งราชอาณาจักรไทย พ.ศ. ๒๕๖๐ บัญญัติให้กระทำได้ โดยอาศัยอำนาจตามบทบัญญัติแห่งกฎหมาย เทศบาลตำบลขามทะเลสอ โดยได้รับความเห็นชอบจากสภาเทศบาลตำบลขามทะเลสอ และผู้ว่าราชการจังหวัดนครราชสีมา จึงตราเทศบัญญัติเทศบาลตำบลขามทะเลสอ ไว้ดังต่อไปนี้

ข้อ ๑ เทศบัญญัตินี้เรียกว่า “เทศบัญญัติเทศบาลตำบลขามทะเลสอ เรื่องการติดตั้งบ่อดักไขมันและระบบบำบัดน้ำเสียในอาคาร พ.ศ. ๒๕๖๒”

ข้อ ๒ เทศบัญญัตินี้ ให้ใช้บังคับตั้งแต่วันที่ได้ประกาศไว้โดยเปิดเผย ณ สำนักงานเทศบาลตำบลขามทะเลสอ แล้วไม่น้อยกว่าเจ็ดวัน

ข้อ ๓ เมื่อเทศบัญญัตินี้มีผลบังคับใช้แล้ว ให้ยกเลิก “เทศบัญญัติเทศบาลตำบลขามทะเลสอ เรื่อง การติดตั้งบ่อดักไขมันบำบัดน้ำเสียในอาคาร พ.ศ.๒๕๕๙”.

บรรดาเทศบัญญัติ ข้อบังคับ ระเบียบ ประกาศหรือคำสั่งอื่นใดในส่วนที่ได้ตราไว้แล้วในเทศบัญญัตินี้ หรือซึ่งขัดหรือแย้งกับเทศบัญญัตินี้ ให้ใช้เทศบัญญัตินี้แทน

ข้อ ๔ ในเทศบัญญัตินี้

“อาคาร” หมายความว่า ตึก บ้าน เรือน ร้านค้า ร้านอาหาร สำนักงานหรือสิ่งปลูกสร้างอย่างอื่น ซึ่งบุคคล อาจเข้าไปอยู่อาศัยหรือใช้สอยได้

“บ่อดักไขมัน” หมายความว่า สิ่งที่ใช้แยกจับพวกน้ำมันและไขมันออกจากน้ำหรือน้ำเสียซึ่งผ่านการใช้แล้ว

“การระบายน้ำ” หมายความว่า การผันน้ำ การปล่อยน้ำ การเทน้ำ การสูบน้ำ หรือการกระทำอื่นใดที่เป็นการถ่ายเทน้ำ

“แหล่งระบายน้ำ” หมายความว่า ทางหรือท่อระบายน้ำ ลำกระโดง ลำราง คู คลอง แม่น้ำทะเลและแหล่งน้ำสาธารณะ แหล่งน้ำธรรมชาติ และแหล่งน้ำที่เป็นของเอกชนซึ่งมีทางเชื่อมต่อหรือสามารถไหลไปสู่แหล่งน้ำสาธารณะหรือแหล่งน้ำธรรมชาติได้

“เจ้าพนักงานท้องถิ่น” หมายความว่า นายกเทศมนตรีตำบลขามทะเลสอ หรือผู้ที่นายกเทศมนตรีตำบลขามทะเลสอ มอบหมาย

“พนักงานเจ้าหน้าที่” หมายความว่า ปลัดเทศบาล และพนักงานเทศบาลอื่นที่เจ้าพนักงาน
ท้องถิ่นแต่งตั้ง

ข้อ ๕ เทศบัญญัตินี้ให้ใช้บังคับแก่อาคารที่มีการระบายน้ำทิ้งลงหรือไหลไปสู่แหล่งระบายน้ำ
และยังไม่มีกฎหมายใดกำหนดมาตรการเกี่ยวกับการกำจัดน้ำมันและไขมันสำหรับอาคารประเภทนั้น

ข้อ ๖ ให้เจ้าของหรือผู้ครอบครองอาคารตามข้อ ๕ ติดตั้งบ่อดักไขมันและน้ำเสียตาม
มาตรฐานที่เจ้าพนักงานท้องถิ่นประกาศกำหนด

ให้เจ้าของหรือผู้ครอบครองอาคารที่มีการปลูกสร้างใหม่ดำเนินการติดตั้งบ่อดักไขมันและ
น้ำเสียสำหรับอาคารนั้น ให้แล้วเสร็จก่อนเข้าอยู่อาศัยหรือใช้สอย และหากอาคารใดอยู่ระหว่าง
การปลูกสร้างใหม่ หรือได้ดำเนินการก่อสร้างเสร็จเรียบร้อยแล้ว ก่อนวันที่เทศบัญญัตินี้มีผลใช้บังคับก็ให้
ดำเนินการติดตั้งบ่อดักไขมันและน้ำเสีย เช่นเดียวกัน

ข้อ ๗ ให้เจ้าพนักงานท้องถิ่นและพนักงานเจ้าหน้าที่มีอำนาจหน้าที่ ดังต่อไปนี้

(๑) เข้าตรวจอาคารและบริเวณที่ตั้งอาคารในระหว่างพระอาทิตย์ขึ้นและตก

(๒) สั่งให้เจ้าของหรือผู้ครอบครองอาคารที่มีการระบายน้ำทิ้งลงหรือไหลไปสู่แหล่ง
ระบายน้ำดำเนินการติดตั้งบ่อดักไขมันและน้ำเสียให้แล้วเสร็จภายในเก้าสิบวัน

ข้อ ๘ ให้เจ้าของหรือผู้ครอบครองตามข้อ ๖ ทำการดูแลรักษา เก็บขนน้ำมันหรือไขมันใน
บ่อดักไขมัน ไปกำจัดและซ่อมแซมบำรุงรักษาบ่อดักไขมันให้อยู่ในสภาพที่ใช้การได้ตามปกติ

ข้อ ๙ ผู้ใดขัดขวางการปฏิบัติหน้าที่ของเจ้าพนักงานท้องถิ่นหรือพนักงานเจ้าหน้าที่ในการ
ปฏิบัติการตามข้อ ๗ (๑) ต้องระวางโทษปรับไม่เกินหนึ่งพันบาท


ข้อ ๑๐ ผู้ใดไม่ปฏิบัติตามคำสั่งของเจ้าพนักงานท้องถิ่นหรือพนักงานเจ้าหน้าที่ตามข้อ ๗ (๒)
ต้องระวางโทษปรับไม่เกินห้าร้อยบาท และเจ้าพนักงานท้องถิ่นอาจกำหนดให้เสียค่าปรับอีกไม่เกินวันละ
สองร้อยบาท นับแต่วันถัดจากวันครบกำหนดระยะเวลาที่เจ้าพนักงานท้องถิ่นหรือพนักงานเจ้าหน้าที่
กำหนดให้ดำเนินการติดตั้งบ่อดักไขมันและน้ำเสียนั้นเป็นต้นไป จนกว่าจะได้ปฏิบัติให้ถูกต้อง

ข้อ ๑๑ ให้เจ้าพนักงานท้องถิ่นประกาศและประชาสัมพันธ์ให้ประชาชนทราบถึงการปฏิบัติ
ตามเทศบัญญัตินี้

ข้อ ๑๒ ให้เจ้าพนักงานท้องถิ่นมีอำนาจในการพิจารณาเวนคืนการปฏิบัติตามเทศบัญญัตินี้
ตามความจำเป็นและความเหมาะสมของอาคารและพื้นที่บางแห่ง อาทิเช่น พื้นที่บนภูเขา พื้นที่เกษตรกรรม
หรือพื้นที่ในชนบท เป็นต้น

ข้อ ๑๓ ให้นายกเทศมนตรีตำบลขามทะเลสอรักษาการตามเทศบัญญัตินี้ และให้มีอำนาจออกประกาศหรือคำสั่งเพื่อปฏิบัติการเป็นไปตามเทศบัญญัตินี้

ประกาศ ณ วันที่ 15 มี.ค. 2562


ลงชื่อ..... 

(นายมาโนช มะลิชาว)

นายกเทศมนตรีตำบลขามทะเลสอ

เห็นชอบ

ลงชื่อ).....



(นายชนะ ธรรม์ทอง)

นายอำเภอขามทะเลสอ

ข้อกำหนดและวิธีการติดตั้งบ่อดักไขมัน ตามข้อ ๑๑ เทศบัญญัติเทศบาลตำบลขามทะเลสอ

เรื่อง การติดตั้งบ่อดักไขมันและระบบบำบัดน้ำเสียในอาคาร พ.ศ.

บ่อดักไขมันสามารถก่อสร้างได้หลายแบบ เช่น

๑. บ่อดักไขมันแบบใช้วงขอบของซีเมนต์

๒. บ่อดักไขมันแบบสร้างในที่

๓. บ่อดักไขมันสำเร็จรูป

การติดตั้งขึ้นอยู่กับความเหมาะสม โดยคิดจากปริมาณน้ำเสียที่เกิดจากครัว ห้องน้ำ ลานซักล้าง และสภาพของพื้นที่ที่จะทำการก่อสร้าง

วิธีการก่อสร้างบ่อดักไขมัน

๑. บ่อดักไขมันแบบวงขอบซีเมนต์ โดยมีขั้นตอนดังนี้

๑.๑ วัสดุและอุปกรณ์ในการก่อสร้าง

๑.๑.๑ ปูนซีเมนต์ปอร์ตแลนด์ ประเภทที่ ๑

๑.๑.๒ ทรายหยาบและทรายละเอียด

๑.๑.๓ เหล็กเส้นกลม RB ขนาด \varnothing ๖ มม.

๑.๑.๔ วงขอบซีเมนต์สำเร็จรูป (ในท้องตลาดมีจำหน่ายโดยทั่วไป)

- มีขนาดเส้นผ่านศูนย์กลาง ตั้งแต่ขนาด ๐.๘๐ ม. สูง ๐.๓๐ - ๐.๔๐ ม.

- มีขนาดเส้นผ่านศูนย์กลาง ตั้งแต่ขนาด ๑.๐๐ ม. สูง ๐.๓๕ - ๐.๔๐ ม.

- มีขนาดเส้นผ่านศูนย์กลาง ตั้งแต่ขนาด ๐.๘๐ ม. สูง ๐.๔๐ - ๐.๔๕ ม.

๑.๑.๕ ท่อ PVC ชั้น ๘.๕ ท่อเข้า ขนาด \varnothing ๗๕ มม. หรือตามรูปแบบหรือขนาดใหญ่กว่า หรือท่อออกขนาด \varnothing ๑๐๐ มม. หรือตามรูปแบบหรือใหญ่กว่า (ผลิตตามมาตรฐาน มอก. ๑๗ - ๒๕๓๒)

๑.๒ วิธีการก่อสร้าง

๑.๒.๑ ขุดดินลึกลงไป โดยระดับท่อน้ำที่ออกจากแหล่งน้ำเสียเข้ามาท่อน้ำเข้าบ่อดักไขมัน (ตามรูปแบบ) โดยขุดหลุมให้มีเส้นผ่านศูนย์กลางของหลุมใหญ่กว่าขนาดของวงขอบซีเมนต์สำเร็จรูป ประมาณ ๕๐ ซม. โดยรอบหรือพอสมควร เมื่อขุดได้ระดับแล้วให้ดูว่าดินก้นหลุมมีความแน่นพอที่จะรับน้ำหนักบ่อดักได้หรือไม่ เมื่อพิจารณาแล้วให้ดำเนินการ ดังนี้

๑) กรณีดินมีความแข็งแรงและแน่นพอที่รับน้ำหนักได้ ให้ทำการใส่ทรายหยาบในหลุมบดอัดแน่นความหนาประมาณ ๑๐ ซม. ได้เลย

๒) กรณีดินมีความอ่อนนุ่มหรือเป็นดินเหนียว ให้ทำการตอกเสาเข็มไม้ขนาด \varnothing ๔ - ๘ นิ้ว ยาว ๓.๐๐ ถึง ๖.๐๐ ม. แล้วใส่ทรายรองพื้นอัดแน่น ความหนา ๑๐ ซม. ให้เสาเข็มพื้นทรายรองพื้นขึ้นมาประมาณ ๒ - ๓ ซม.

๑.๒.๒ ผูกเหล็กเส้นกลม ขนาด \varnothing ๖ มม. เป็นตะแกรงวงกลม ระยะห่าง ๒๐ x ๒๐ ซม. (ตามรูปแบบ)

๑.๒.๓ เทคอนกรีต อัตราส่วน ๑ : ๒ : ๔ หนา ๑๐ ซม. โดยให้เนื้อคอนกรีตกันหลุม
โดยวิธีโดยตั้งวงของซีเมนต์ หากเป็นแบบปิดกั้นก็ให้วางได้เลย แต่ถ้าเป็นวงขอบซีเมนต์ธรรมดา
ให้ทำกรวยแล้วให้ทำการยาแนวด้วยปูนทรายที่กั้นวงขอบซีเมนต์เพื่อป้องกันการรั่วซึม จากนั้นเอววงของซีเมนต์
ให้ซ้อนทับตามจำนวนที่ได้กำหนดไว้แล้วยาแนวรอบต่อตามรูปแบบโดยอัตราส่วนผสมปูนทรายยาแนว
ปูนทราย เท่ากับ ๑ : ๑ พร้อมทั้งทำการเจาะต่อระบายน้ำตามรูปแบบ กลบฝังดินโดยรอบตัวบ่อให้แน่น
และปิดฝาปูนห้องตลาด

๑.๒.๔ การต่อรับน้ำเข้า และน้ำออกจากบ่อดักไขมัน ให้ทำการต่อรับท่อน้ำทิ้งที่
มาจากจุดปรุงอาหารหรือจากจุดล้างจานหรือภาชนะอื่นๆ ที่มีไขมันเกาะติด โดยใช้ท่อ PVC= ชั้น ๘.๕ ขนาด
ที่อยู่กับรูปแบบหรือความเหมาะสม แต่ขนาดของท่อต้องไม่เล็กกว่าท่อเดิมที่ออกมา ส่วนน้ำทิ้งให้ต่อด้วย
ท่อ PVC ชั้น ๘.๕ ขนาด (ตามรูปแบบ) หรือใหญ่กว่าโดยให้ต่อรับน้ำที่ออกจากบ่อดักไขมันได้ดี

๒. บ่อดักไขมันแบบสร้างในที่ โดยมีขั้นตอนดังนี้

๒.๑ วัสดุและอุปกรณ์ในการก่อสร้าง

๒.๑.๑ ปูนซีเมนต์ปอร์ตแลนด์ ประเภทที่ ๑

๒.๑.๒ ทรายหยาบ

๒.๑.๓ เหล็กเส้นกลม RB ขนาด \varnothing ๙ มม.

๒.๑.๔ ท่อ PVC ชั้น ๘.๕ ท่อเข้าขนาด \varnothing ๗๕ มม. หรือตามรูปแบบหรือขนาดใหญ่
หรือ ท่อ น้ำออกขนาด \varnothing ๑๐๐ มม. หรือตามรูปแบบหรือใหญ่กว่า (ผลิตตามมาตรฐาน มอก. ๑๗ - ๒๕๓๒)

๒.๒ วิธีการก่อสร้าง

๒.๒.๑ ขุดดินลึกลงไปโดยระดับท่อน้ำที่ออกจากแหล่งกำเนิดน้ำเสียมาเข้าท่อน้ำ
บ่อดักไขมัน (ตามรูปแบบ) โดยขุดให้มีความกว้างโดยรอบขนาดของบ่อ คสล. ประมาณ ๐.๘๐ - ๑.๐๐ ม.
หรือตามความเหมาะสมของสภาพพื้นที่ เมื่อขุดได้ระดับแล้วดูว่าดินกันหลุมมีความหนาแน่นพอที่จะรับ
น้ำหนักบ่อดักไขมัน คสล. ได้หรือไม่ เมื่อพิจารณาแล้วให้ดำเนินการดังนี้

๑) กรณีดินมีความแข็งแรงและแน่นพอที่รับน้ำหนักได้ให้ทำการใส่ทราย
ยาแนวกันหลุมบ่ออัดแน่นความหนาประมาณ ๑๐ ซม. ได้เลย

๒) กรณีความอ่อนนุ่มหรือเป็นดินเหนียว ให้ทำการตอกเสาเข็ม (ขนาดของ
เสาเข็มให้เป็นไปตามหลักทางด้านวิศวกรรมโยธา) แล้วใส่ทรายรองพื้นที่อัดแน่น ความหนา ๑๐ ซม.
ไว้หัวเสาเข็มพื้นทรายรองพื้นขึ้นมา ประมาณ ๒ - ๓ ซม.

๒.๒.๒ ผูกเหล็กเส้นกลม ขนาด \varnothing ๙ มม. ฐานและโครงสร้างของตัวบ่อดักไขมัน
(ตามรูปแบบ)

๒.๒.๓ เทคอนกรีตอัตราส่วน ๑ : ๒ : ๔ ที่ฐานพื้นบ่อดักไขมันก่อน โดยให้
เนื้อคอนกรีตหุ้มหัวเสาเข็มพื้นขึ้นมา ประมาณ ๒ - ๓ ซม.

๒.๒.๔ ประกอบแบบต้องใช้ไม้แบบที่มีผิวเรียบไม่บิดงอ แล้วยึดค้ำยันแบบให้แน่น
หนาป้องกันการไม่ให้ไม้แบบระเบิดหรือโค้งงอเสียรูป จากนั้นให้ทำการเอาน้ำสะอาดรดไม้แบบให้ทั่วจึงทำการ
เทคอนกรีตอัตราส่วน ๑ : ๒ : ๔ ลงไปในไม้แบบโครงสร้างและให้ทำการกระทุ้งคอนกรีตไปด้วย เพื่อไม่ให้
คอนกรีตนั้นเป็นฟองอากาศเพราะจะมีการรั่วซึมได้

๒.๒.๕ การถอดไม้แบบ ให้ทำการถอดไม้แบบได้หลังจากเทคอนกรีต แล้วให้ตรวจสอบว่ามีรอยร้าวหรือไม่ ถ้ามีให้ทำการอุดทันที

๒.๒.๖ การตอรับน้ำเข้าและน้ำออกจากบ่อดักไขมัน ให้ทำการตอรับท่อน้ำทิ้งที่มาจากจุดปรุงอาหาร หรือจากจุดล้างจานหรือภาชนะอื่นๆ แต่ต้องไม่มีขนาดเล็กกว่าของเดิมที่ออกมา ท่อน้ำทิ้งให้ตอรับน้ำทิ้งที่ออกจากบ่อดักไขมันไปลงแหล่งระบายน้ำสาธารณะหรือรางน้ำ คู คลอง ตามพื้นที่ที่กำหนด โดยไม่ให้ปากท่อที่ออกจมอยู่ในน้ำ เพื่อให้มีการระบายน้ำทิ้งที่ออกจากบ่อดักไขมันได้ดี

รายละเอียดประโยชน์และคุณสมบัติของบ่อดักไขมันเพื่อบำบัดน้ำเสีย

บ่อดักไขมันเป็นอุปกรณ์สำหรับแยกไขมันไม่ให้ไหลปนไปกับน้ำทิ้ง และช่วยดักเศษอาหารที่ติดในตัวโดยตัวบ่อ โดยต้องติดตั้งตะแกรงดักขยะก่อนเข้าบ่อดักไขมันเพื่อให้สามารถเก็บซากเศษอาหารทิ้ง และทำความสะอาดได้ ส่วนน้ำจะไหลผ่านตะแกรงเข้าบ่อดักไขมันคือ จะขังน้ำเสียไว้ระยะหนึ่ง เพื่อให้ไขมันและน้ำมันที่ปะปนอยู่ในน้ำลอยขึ้นมาบนผิวน้ำซึ่งเมื่อสะสมจนมีปริมาณมากก็สามารถตักออกไปทิ้งได้ ส่วนน้ำที่ถูกแยกเอาไขมันออกก็จะไหลออกทางช่องระบายน้ำต่อไป

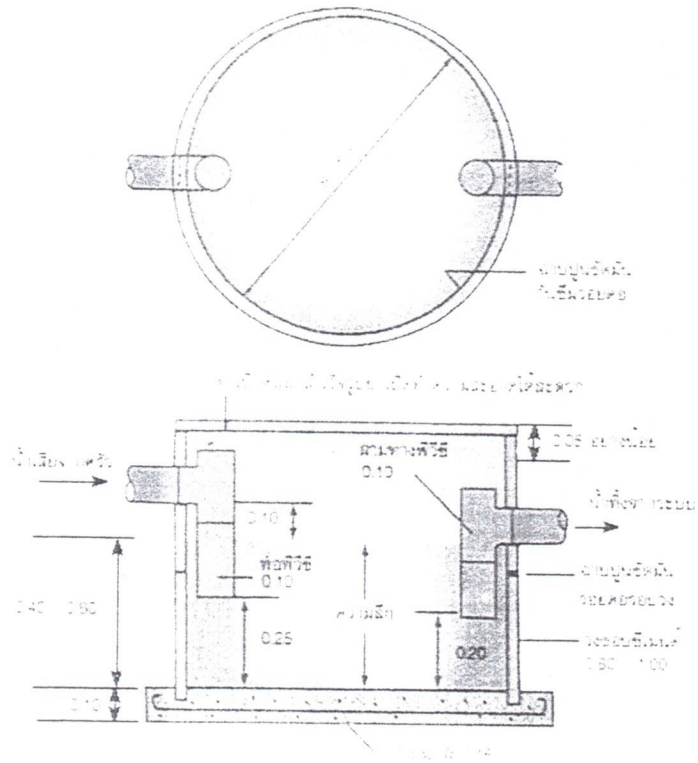
รูปแบบบ่อดักไขมัน มี ๒ รูปแบบ แบ่งตามความเหมาะสมได้ดังนี้

๑. บ่อดักไขมันแบบวงของซีเมนต์การติดตั้งใช้งานเหมาะสำหรับบ้านเรือนทั่วไปและสถานประกอบการที่มีขนาดเล็ก เช่นร้านอาหาร โดยประยุกต์ใช้วงของซีเมนต์สำเร็จรูปมาทำเป็นบ่อดักไขมันได้ การติดตั้งฝังไว้บนพื้นดินหรือใต้ดินและกักเก็บน้ำเสียได้น้อย ๖ ซม.

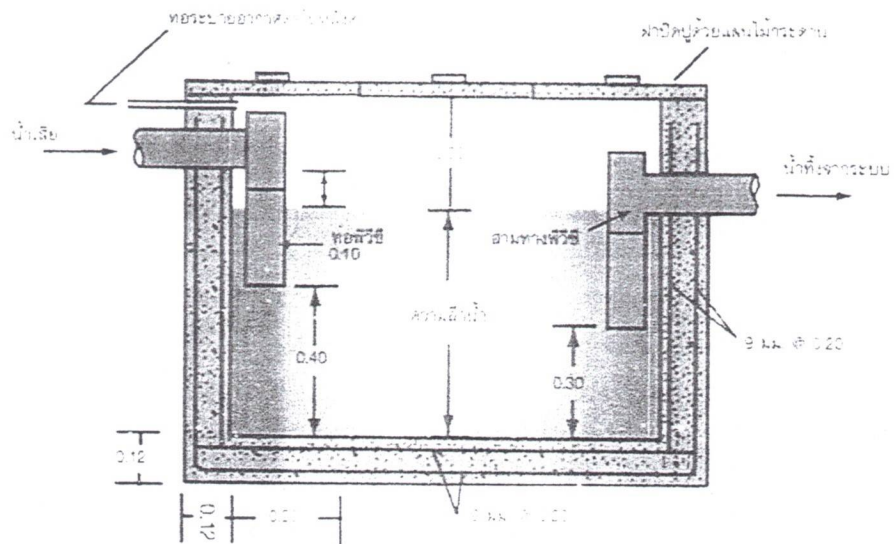
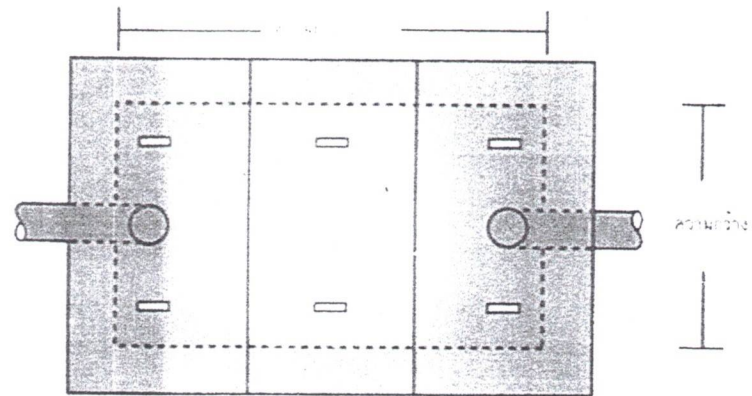
๒. บ่อดักไขมันแบบสร้างในที่การติดตั้งใช้งานเหมาะสำหรับสถานที่ประกอบการขนาดใหญ่ เช่นภัตตาคารศูนย์อาหาร โรงอาหารและตลาด การติดตั้งโดยสร้างบ่อดักไขมันบนพื้นที่และสถานกักเก็บน้ำเสียอย่างน้อย ๖ ซม.

การใช้งานและการดูแลรักษา

๑. ต้องติดตั้งตะแกรงดักขยะก่อนเข้าบ่อดักไขมัน
๒. ต้องไม่ทะเลงหรือแทงผลึกให้เศษขยะไหลผ่านตะแกรงเข้าไปในบ่อดักไขมัน
๓. ต้องไม่เอาตะแกรงดักขยะออกไม่ว่าจะชั่วคราวหรือถาวร
๔. ต้องหมั่นโกยเศษขยะที่ดักกรองไว้ได้หน้าตะแกรงออกสม่ำเสมอ
๕. ห้ามเอาน้ำจากส่วนอื่นๆ เช่น น้ำล้างมือ น้ำอาบ น้ำซักผ้า น้ำฝน ฯลฯ เข้ามาในบ่อดักไขมัน
๖. ต้องหมั่นตักน้ำไขมันออกจากบ่อดักไขมันอย่างน้อยทุกสัปดาห์ น้ำไขมันที่ตักได้ให้ใส่ภาชนะปิดมิดชิดและรวมไปกับขยะมูลฝอยเพื่อให้รถเทศบาลนำไปกำจัดต่อไป
๗. หมั่นตรวจดูท่อระบายน้ำที่รับน้ำจากบ่อดักไขมัน หากมีไขมันอยู่เป็นก้อนหรือคราบ ต้องทำตามข้อ ๖ ถ้ามามากขึ้นกว่าเดิม



บ่อดักไขมันแบบวงขอบซีเมนต์สำหรับบ้านพักอาศัย



บ่อดักไขมันแบบสร้างในที่สำหรับอาคารขนาดใหญ่